

แบบฝึกทักษะ

ABC

พัฒนาการอ่านและการเขียนคำศัพท์ภาษาอังกฤษ

กลุ่มสาระการเรียนรู้ภาษาต่างประเทศ

ชั้นประถมศึกษาปีที่ 4

ชุด

เรียนรู้คำศัพท์

เรื่อง

Clothes

เล่มที่ 7

จัดทำโดย

นางสาวกนิษฐ์ นาสมศรี

ครูชำนาญการ

โรงเรียนบ้านหนองแมว

สำนักงานเขตพื้นที่การศึกษาประถมศึกษานครราชสีมา เขต 2

สำนักงานคณะกรรมการการศึกษาขั้นพื้นฐาน

## คำนำ

ปัจจุบันภาษาอังกฤษมีบทบาทสำคัญในการสื่อสารอย่างกว้างขวาง และเป็นสากล การเรียนภาษาอังกฤษจึงต้องมีความเข้าใจและรู้ความหมายคำศัพท์ จึงได้มีการพัฒนาแบบฝึกทักษะพัฒนาการอ่านและการเขียนคำศัพท์ภาษาอังกฤษ ชุด เรียนรู้คำศัพท์ สำหรับนักเรียนชั้นประถมศึกษาปีที่ 4 ปีการศึกษา 2556 โรงเรียนบ้านหนองแมว สำนักงานเขตพื้นที่การศึกษาประถมศึกษา นครราชสีมา เขต 2 ซึ่งประกอบด้วย 11 เล่ม ดังนี้ เล่มที่ 1 เรื่อง Parts of body เล่มที่ 2 เรื่อง At school เล่มที่ 3 เรื่อง Actions เล่มที่ 4 เรื่อง Sports เล่มที่ 5 เรื่อง Foods เล่มที่ 6 เรื่อง Opposite word เล่มที่ 7 เรื่อง Cloths เล่มที่ 8 เรื่อง Animals เล่มที่ 9 เรื่อง Fruits เล่มที่ 10 เรื่อง Vegetables และเล่มที่ 11 เรื่อง Colors

แบบฝึกทักษะพัฒนาการอ่านและการเขียนคำศัพท์ภาษาอังกฤษ ชุด เรียนรู้คำศัพท์ เล่มที่ 7 เรื่อง Cloths เล่มนี้ จัดทำขึ้นเพื่อพัฒนาทักษะการอ่านและเขียนคำศัพท์ภาษาอังกฤษ สำหรับนักเรียนชั้นประถมศึกษาปีที่ 4 เป็นแบบฝึกที่นักเรียนสามารถเรียนรู้และตรวจสอบผลการพัฒนาของตนเองได้โดยเปรียบเทียบผลการทดสอบก่อนเรียนและหลังเรียน

หวังเป็นอย่างยิ่งว่า แบบฝึกทักษะพัฒนาการอ่านและการเขียนคำศัพท์ภาษาอังกฤษ ชุด เรียนรู้คำศัพท์ เรื่อง Cloths เล่มนี้ จะส่งผลให้ผู้เรียนมีการพัฒนาด้านทักษะการอ่านและการเขียนคำศัพท์ภาษาอังกฤษดียิ่งขึ้น และมีเจตคติที่ดีต่อวิชาภาษาอังกฤษ

ภกนิษฐ์ นาสมศรี

ผู้จัดทำ

## สารบัญ

เรื่อง	หน้า
คำนำ	ก
สารบัญ	ข
จุดประสงค์การเรียนรู้	1
คำชี้แจงสำหรับครู	2
คำแนะนำในการใช้แบบฝึกทักษะ	3
Pre – test Clothes	4
เฉลย Pre – test Clothes	7
ใบความรู้ที่ 1	9
กิจกรรมที่ 1	10
กิจกรรมที่ 2	11
กิจกรรมที่ 3	13
กิจกรรมที่ 4	15
ใบความรู้ที่ 2	16
กิจกรรมที่ 5	17
กิจกรรมที่ 6	18
กิจกรรมที่ 7	19
กิจกรรมที่ 8	21
เฉลยกิจกรรมที่ 1-4	22
เฉลยกิจกรรมที่ 5-8	29
Post – test Clothes	35
เฉลย Post – test Clothes	38
แบบบันทึกคะแนน	39
บรรณานุกรม	40
ประวัติผู้จัดทำ	41

## จุดประสงค์การเรียนรู้

หลังจากนักเรียนศึกษาแบบฝึกทักษะพัฒนาการอ่านและการเขียนคำศัพท์ภาษาอังกฤษ ชุด เรียนรู้คำศัพท์ เล่มที่ 7 เรื่อง Clothes เล่มนี้แล้ว นักเรียนจะมีความรู้ความสามารถดังนี้

1. บอกความหมายของคำศัพท์ได้ถูกต้อง
2. เขียนคำศัพท์ได้ถูกต้อง
3. อ่านออกเสียงคำศัพท์ได้ถูกต้อง
4. เมื่อฟังคำศัพท์แล้วเลือกภาพและตอบคำถามได้ถูกต้อง
5. บรรยายภาพที่กำหนดได้ถูกต้อง
6. มีเจตคติที่ดีต่อการเรียนภาษาอังกฤษ





คำชี้แจงสำหรับครู  
ในการใช้แบบฝึกทักษะ  
พัฒนาการอ่านและการเขียนคำศัพท์ภาษาอังกฤษ  
ชุด เรียนรู้คำศัพท์ ชั้นประถมศึกษาปีที่ 4

1. เตรียมการเรียนรู้โดยการนำเข้าสู่การเรียนรู้ เพื่อให้นักเรียนได้ทราบถึงวัตถุประสงค์ของการฝึกฝน และเข้าใจแนวทางการเรียนจากแบบฝึกโดยการเตรียมแบบฝึกทักษะ แบบประเมินผล และแบบบันทึกผลการเรียนรู้
2. ทดสอบนักเรียนก่อนการจัดกิจกรรมการเรียนการสอน โดยใช้แบบทดสอบวัดผลสัมฤทธิ์ทางการเรียนโดยใช้แบบฝึกทักษะพัฒนาการอ่านและการเขียนคำศัพท์ภาษาอังกฤษ ชุด เรียนรู้คำศัพท์ ชั้นประถมศึกษาปีที่ 4
3. ครูดำเนินการสอนตามแผนการจัดการเรียนรู้ที่กำหนดไว้ ให้นักเรียนศึกษาแบบฝึกทักษะพัฒนาการอ่านและการเขียนคำศัพท์ภาษาอังกฤษ ชุด เรียนรู้คำศัพท์ ทั้งในเวลาเรียนและเวลาว่าง
4. ตรวจแบบฝึกในแบบฝึกทักษะ ตรวจแบบทดสอบวัดผลสัมฤทธิ์ทางการเรียน และบันทึกคะแนนเพื่อเปรียบเทียบความก้าวหน้าทางการเรียนของนักเรียนแล้วแจ้งให้นักเรียนทราบ
5. ในการจัดกิจกรรมการเรียนการสอน ครูควรสอดแทรกพฤติกรรมที่พึงประสงค์ โดยเฉพาะความซื่อสัตย์ในการใช้แบบฝึกทักษะ ซึ่งนักเรียนจะต้องมีความซื่อสัตย์ต่อตนเอง เพื่อความสำเร็จในการเรียน
6. ทดสอบหลังเรียน โดยใช้แบบทดสอบวัดผลสัมฤทธิ์ทางการเรียน

คำแนะนำในการใช้แบบฝึกทักษะ  
พัฒนาการอ่านและการเขียนคำศัพท์ภาษาอังกฤษ  
ชุด เรียนรู้คำศัพท์ ชั้นประถมศึกษาปีที่ 4  
สำหรับนักเรียน

แบบฝึกทักษะพัฒนาการอ่านและการเขียนคำศัพท์ภาษาอังกฤษ ชุด เรียนรู้คำศัพท์ ชั้นประถมศึกษาปีที่ 4 เล่มที่ 7 เรื่อง Clothes เล่มนี้ จัดทำขึ้น เพื่อใช้ประกอบการเรียนการสอนกลุ่มสาระการเรียนรู้ภาษาต่างประเทศ ที่นักเรียนสามารถศึกษาได้ด้วยตนเอง โดยอ่านคำชี้แจงในการใช้แบบฝึกทักษะ และปฏิบัติตามกิจกรรมในแต่ละกิจกรรมจนเสร็จ นักเรียนจะได้รับความรู้ ความเข้าใจ และสนุกกับภาษาอังกฤษ โดยปฏิบัติตามขั้นตอนดังนี้

1. ศึกษาจุดประสงค์การเรียนรู้เพื่อให้ทราบว่า เมื่อนักเรียนจบบทเรียน แต่ละบทเรียนแล้ว นักเรียนสามารถเรียนรู้อะไรบ้าง
2. ทำแบบทดสอบก่อนเรียนแล้วตรวจคำตอบจากเฉลยที่ให้ไว้ในตอนท้าย ของกิจกรรมในแต่ละเรื่อง
3. ศึกษาแบบฝึกทักษะพัฒนาการอ่านและการเขียนคำศัพท์ภาษาอังกฤษ ชุด เรียนรู้คำศัพท์ ตามใบความรู้ของแต่ละเรื่อง
4. ทำแบบฝึกทักษะ และตรวจคำตอบได้จากเฉลย
5. ทำแบบทดสอบหลังเรียน ตรวจคำตอบท้ายบทเรียน หลังจากนั้น นำผลคะแนนเปรียบเทียบเพื่อความภูมิใจ
6. นักเรียนต้องมีความซื่อสัตย์ ไม่เปิดดูเฉลยก่อนทำกิจกรรม

Pre - test  
Clothes

**คำสั่ง** Choose the correct answer and put ○ around a, b, c, or d which correct.

1. When it rains. We should wear the .....
- |             |            |
|-------------|------------|
| a. raincoat | b. pajamas |
| c. suit     | d. dress   |

2. A: What is this picture?  
B: It is a .....  
a. shirt    b.  
c. jacket                                        d.



- 3.



What is this man wearing?

- He is wearing a raincoat.
- He is wearing a dress.
- He is wearing a suit.
- He is wearing a pajamas.

- 4.



# What is this?

- It is a sock.
- It is a sneaker.
- It is a skirt.
- It is a underwear.

5. Is this a sock?



- a. Yes, it is.
- b. Yes. All right.
- c. No. It is sweater.
- d. No. It is a skirt.

6. .... keep your hands warm.

- a. The gloves
- b. The belt
- c. The tie
- d. The shoes

7.  What is this.

- a. It is a jeans.
- b. It is a tie.
- c. It is a belt.
- d. It is a sock.

8. Students should put on ..... When they play sports.




a.



b.



c.



d.



9.



The boy want go to bed.  
He wear.....

- a. gloves
- c. pajamas

- b. jeans
- d. shorts

10.



In the picture.  
What is the girl wearing?

- a. She is wearing sweater.
- b. She is wearing dress.
- c. She is wearing raincoat.
- d. She is wearing pajamas.

เฉลย

## Pre-test Clothes


1. a
2. d
3. c
4. d
5. c
6. a
7. c
8. b
9. c
10. b



Hello. My friends it is time  
to learn about clothes.  
Are you ready?



สวัสดีเพื่อนรัก ได้เวลาเรียนเรื่องเสื้อผ้า  
กันแล้ว เพื่อนๆ พร้อมหรือยังครับ



www.shutterstock.com - 131612993

เรามาเรียนรู้การอ่านและการเขียนคำศัพท์  
ภาษาอังกฤษผ่านใบความรู้  
และทำกิจกรรมด้วยกันนะคะ



ใบความรู้ที่ 1  
Clothes

คำศัพท์น่ารู้



dress

เดรส  
ชุดกระโปรง



skirt

สเกิร์ต  
กระโปรง



pants

แพนทูลู  
กางเกงขายาว



sneakers

สเน็กเกอร์  
รองเท้าผ้าใบ



socks

ซอค  
ถุงเท้า



sweater

สเวทเทอะ  
เสื้อกันหนาว



shirt

เชิรท์  
เสื้อเชิ้ต



T-shirt

ทีเชิรท์  
เสื้อยืดคอกกลม



shorts

ชอร์ตชูลู  
กางเกงขาสั้น




underwear

อันเดอร์แวร์  
ชุดชั้นใน




## กิจกรรมที่ 1

คำชี้แจง นำคำศัพท์มาใส่ในช่องว่างให้ตรงกับภาพที่กำหนดให้



Down



Across






## กิจกรรมที่ 2

คำชี้แจง วาดภาพตามคำศัพท์แล้วระบายสีให้สวยงาม หลังจากนั้นฝึกอ่าน

1.




dress

2.




sneakers

3.




socks

4.




pants

5.

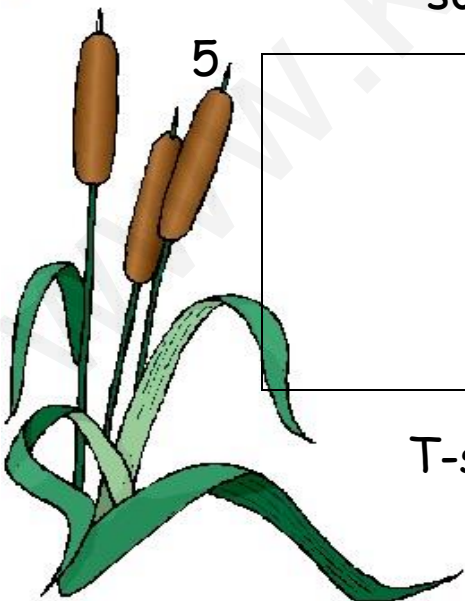


T-shirt

6.




shirt



## กิจกรรมที่ 2

คำชี้แจง วาดภาพตามคำศัพท์แล้วระบายสีให้สวยงาม หลังจากนั้นฝึกอ่าน

7.



shorts

8.




skirt

9.




sweater

10.



underwear



กิจกรรมที่ 3

คำชี้แจง ทำเครื่องหมาย ○ ล้อมรอบตัวอักษรที่มีความหมายตรงกับภาพ

1.		a. sweater	b. underwear
		c. pants	d. shirt
2.		a. sweater	b. sneakers
		c. socks	d. shorts
3.		a. dress	b. underwear
		c. T-shirt	d. shorts
4.		a. pants	b. skirt
		c. shorts	d. socks
5.		a. sweater	b. dress
		c. T-shirt	d. sneakers



กิจกรรมที่ 3

คำชี้แจง ทำเครื่องหมาย ○ ล้อมรอบตัวอักษรที่มีความหมายตรงกับภาพ

6.



a. shorts

b. skirt

c. shirt

d. sweater

7.



a. sweater

b. pants

c. pants

d. skirt

8.



a. socks

b. dress

c. shirt

d. sneakers

9.



a. sneakers

b. shorts

c. socks

d. skirt

10.



a. socks

b. skirt

c. dress

d. sneakers



คำชี้แจง เขียนคำศัพท์ คำอ่านและคำแปลตามภาพที่กำหนดให้

	รูปภาพ	คำศัพท์	คำอ่าน	คำแปล
ตัวอย่าง		cap	แคพ	หมวกแก๊ป
1.				
2.				
3.				
4.				
5.				
6.				
7.				
8.				
9.				
10.				



ใบความรู้ที่ 2

Clothes

คำศัพท์น่ารู้



belt

เบลท  
เข็มขัด



pajamas

พะจา'มัท  
เสื้อกางเกงชุดนอน



blouse

เบลลาซ  
เสื้อครึ่งตัวของผู้หญิง



raincoat

เรน'โคท  
เสื้อกันฝน



gloves

กลัฟว  
ถุงมือ



shoes

ชูส  
รองเท้า



jeans

จีนส์  
กางเกงยีนส์



suit

ซูท  
ชุดสูท



jacket

แจค'คิท  
เสื้อแจ็คเก็ต



tie

ไท  
เนคไท

กิจกรรมที่ 5

คำชี้แจง นำคำที่กำหนดให้มาใส่ให้ตรงกับรูปภาพที่กำหนดให้

raincoat

jeans

suit

gloves

shoes

tie

jacket

belt

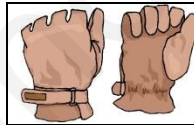
blouse

pajamas

1.



2.



3.



4.




5.



6.



7.



8.



9.



10.



## กิจกรรมที่ 6

คำชี้แจง เรียงตัวอักษรที่กำหนดให้ ให้เป็นคำศัพท์ตามภาพ

t e  
i

.....  
.....



t u  
s i

.....  
.....



t e  
l b

.....  
.....



o s  
h s e

.....  
.....



s a e  
j n

.....  
.....



t k a  
c j e

.....  
.....



l b o  
u s e

.....  
.....



s p a  
m j a  
a

.....  
.....



l o g  
s v e

.....  
.....



t a a  
r c  
n i o

.....  
.....





## กิจกรรมที่ 7

คำชี้แจง นำคำที่กำหนดให้มาเรียงตามพจนานุกรม

1. dress blouse  
jeans gloves

1. ....	2. ....
3. ....	4. ....

2. suit tie  
pajamas pants

1. ....	2. ....
3. ....	4. ....

3. shorts jacket  
underwear T-shirt

1. ....	2. ....
3. ....	4. ....

4. shoes tie  
jacket belt

1. ....	2. ....
3. ....	4. ....

5. raincoat jeans  
suit gloves

1. ....	2. ....
3. ....	4. ....

## กิจกรรมที่ 7

คำชี้แจง นำคำที่กำหนดให้มาเรียงตามพจนานุกรม

6. belt raincoat  
sweater skirt

1. ....	2. ....
3. ....	4. ....

7. sneakers socks  
blouse belt

1. ....	2. ....
3. ....	4. ....

8. underwear shirt  
shoes skirt

1. ....	2. ....
3. ....	4. ....

9. jeans jacket  
socks skirt

1. ....	2. ....
3. ....	4. ....

10. shoes shirt  
shorts socks











1. ....	2. ....
3. ....	4. ....



## กิจกรรมที่ 8

คำชี้แจง เติมคำลงในช่องว่างให้ได้ใจความที่สมบูรณ์

blouse pajamas jeans raincoat jacket  
gloves shoes tie belt suit

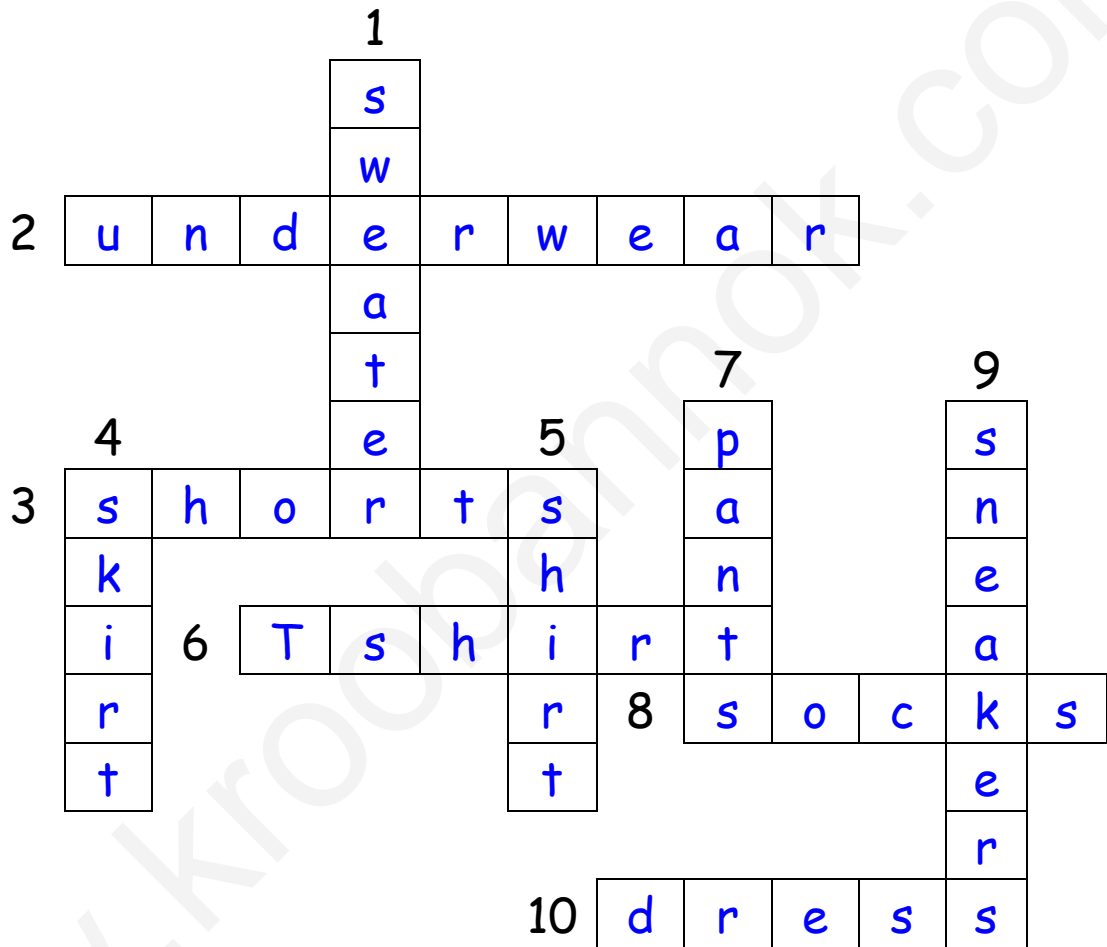
1. I am wearing  .....
2. You look so good in that  .....
3. This  ..... keep our hands warm.
4. We are in  ..... when we go to bed.
5. When we outside. We should put on  .....
6. I'm going to wear  ..... when I ride the motorcycle.
7. I'm fat. This  ..... is short for me.
8. Your  ..... very beautifully.
9. You should put on a  .....  
It is raining.
10. The color of that  ..... does not match the suit.



ภาคผนวก  
เฉลยกิจกรรมที่ 1-4

## กิจกรรมที่ 1

คำชี้แจง นำคำศัพท์มาใส่ในช่องว่างให้ตรงกับภาพที่กำหนดให้



Down



4.



5.



7.



9.



Across

2.



3.



6.



8.




10.



## กิจกรรมที่ 2

คำชี้แจง วาดภาพตามคำศัพท์แล้วระบายสีให้สวยงาม หลังจากนั้นฝึกอ่าน

1.



dress

2.



sneakers

3.



socks

4.




pants

5.

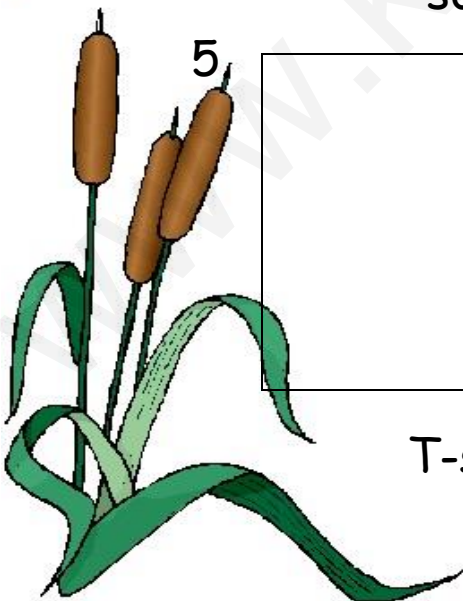


T-shirt

6.




shirt



## กิจกรรมที่ 2

คำชี้แจง วาดภาพตามคำศัพท์แล้วระบายสีให้สวยงาม หลังจากนั้นฝึกอ่าน

7.



shorts

8.



skirt

9.




sweater

10.



underwear

ขึ้นอยู่กับดุลยพินิจของครูผู้สอน





กิจกรรมที่ 3

คำชี้แจง ทำเครื่องหมาย ○ ล้อมรอบตัวอักษรที่มีความหมายตรงกับภาพ

1.		a. sweater	b. <b>underwear</b>
		c. pants	d. shirt
2.		a. <b>sweater</b>	b. sneakers
		c. socks	d. shorts
3.		a. dress	b. underwear
		c. T-shirt	d. <b>shorts</b>
4.		a. pants	b. <b>skirt</b>
		c. shorts	d. socks
5.		a. sweater	b. dress
		c. <b>T-shirt</b>	d. sneakers



กิจกรรมที่ 3

คำชี้แจง ทำเครื่องหมาย ○ ล้อมรอบตัวอักษรที่มีความหมายตรงกับภาพ

6.



a. shorts

b. skirt

c. **shirt**

d. sweater

7.



a. sweater

b. **pants**

c. pants

d. skirt

8.



a. **socks**

b. dress

c. shirt

d. sneakers

9.



a. **sneakers**

b. shorts

c. socks

d. skirt

10.



a. socks

b. skirt

c. **dress**

d. sneakers



คำชี้แจง เขียนคำศัพท์ คำอ่านและคำแปลตามภาพที่กำหนดให้

	รูปภาพ	คำศัพท์	คำอ่าน	คำแปล
ตัวอย่าง		cap	แคพ	หมวกแก๊ป
1.		sneakers	สะนีเก'เกอร์	รองเท้าผ้าใบ
2.		T-shirt	ที'เชิร์ท	เสื้อยืด
3.		socks	ซอค	ถุงเท้า
4.		shirt	เชิร์ท	เสื้อเชิ้ต
5.		sweater	สเวท'เดอะ	เสื้อกันหนาว
6.		shorts	ชอร์ตซุ	กางเกงขาสั้น
7.		underwear	อัน'เดอร์แวร์	ชุดชั้นใน
8.		skirt	สเคิร์ท	กระโปรง
9.		pants	แพนทุซุ	กางเกงขายาว
10.		dress	เดรส	ชุดกระโปรง





ภาคผนวก  
เฉลยกิจกรรมที่ 5-8

กิจกรรมที่ 5

คำชี้แจง นำคำที่กำหนดให้มาใส่ให้ตรงกับรูปภาพที่กำหนดให้

raincoat

jeans

suit

gloves

shoes

tie

jacket

belt

blouse

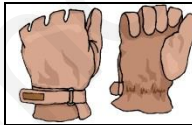
pajamas

1.



shoes

2.



gloves

3.



jeans

4.



pajamas

5.



raincoat

6.



blouse

7.



belt

8.



tie

9.



suit

10.



jacket



## กิจกรรมที่ 6

คำชี้แจง เรียงตัวอักษรที่กำหนดให้ ให้เป็นคำศัพท์ตามภาพ

t e  
i

tie



t u  
s i

suit



t e  
l b

belt



o s  
h s e

shoes



s a e  
j n

jeans



t k a  
c j e

jacket



l b o  
u s e

blouse



s p a  
m j a  
a a

pajamas




l o g  
s v e

gloves



t a a  
r c  
n i o

raincoat



## กิจกรรมที่ 7

คำชี้แจง นำคำที่กำหนดให้มาเรียงตามพจนานุกรม

1. dress blouse  
jeans gloves

1. blouse	2. dress
3. gloves	4. jeans

2. suit tie  
pajamas pants

1. pajamas	2. pants
3. suit	4. tie

3. shorts jacket  
underwear T-shirt

1. jacket	2. shorts
3. T-shirt	4. underwear

4. shoes tie  
jacket belt

1. belt	2. jacket
3. shoes	4. tie

5. raincoat jeans  
suit gloves

1. gloves	2. jeans
3. raincoat	4. suit

กิจกรรมที่ 7

คำชี้แจง นำคำที่กำหนดให้มาเรียงตามพจนานุกรม

6. belt raincoat  
sweater skirt

1. belt ..... 2. raincoat .....  
3. skirt ..... 4. sweater .....

7. sneakers socks  
blouse belt

1. belt ..... 2. blouse .....  
3. sneakers ..... 4. socks .....

8. underwear shirt  
shoes skirt

1. shirt ..... 2. shoes .....  
3. skirt ..... 4. underwear .....

9. jeans jacket  
socks skirt

1. jacket ..... 2. jeans .....  
3. skirt ..... 4. socks .....

10. shoes shirt  
shorts socks

1. shirt ..... 2. shoes .....  
3. shorts ..... 4. socks .....



## กิจกรรมที่ 8

คำชี้แจง เติมคำลงในช่องว่างให้ได้ใจความที่สมบูรณ์

blouse pajamas jeans raincoat jacket  
gloves shoes tie belt suit

1. I am wearing  .....**jeans**
2. You look so good in that  .....**suit**.....
3. This  .....**gloves**..... keep our hands warm.
4. We are in  .....**pajamas**..... when we go to bed.
5. When we outside. We should put on  .....**shoes**.....
6. I'm going to wear  .....**jacket**..... when I ride the motorcycle.
7. I'm fat. This  .....**belt**..... is short for me.
8. Your  .....**blouse**..... very beautifully.
9. You should put on a  .....**raincoat**.....  
It is raining.
10. The color of that  .....**tie**..... does not match the suit.



Post - test  
Clothes

คำสั่ง Choose the correct answer and put O around a, b, c, or d which correct.

1. A: What is this picture?



B: It is a .....

- a. jacket
- c. dress

- b. T-shirt
- d. shirt

2.  What is this?

- a. It is a tie.
- c. It is a sock.

- b. It is a jeans.
- d. It is a belt.

3.  What is this?

- a. It is a underwear.
- b. It is a sneaker.
- c. It is a sock.
- d. It is a skirt.

4. Is this a sweater?



- a. Yes, it is.
- b. Yes. All right.
- c. No. It is underwear.
- d. No. It is a skirt.

5. .... keep your hands warm.


- a. The shoes
- b. The gloves
- c. The tie
- d. The belt

6. Students should put on .....  
When they play sports.



7. When it rains. We should wear the .....

- a. suit
- b. dress
- c. raincoat
- d. pajamas

8.  The boy want go to bed.  
He wear.....

- a. gloves
- b. jeans
- c. pajamas
- d. shorts

9.



In the picture.

What is the girl wearing?


- a. She is wearing dress.
- b. She is wearing sweater.
- c. She is wearing raincoat.
- d. She is wearing pajamas.

10.



What is this man wearing?

- a. He is wearing a raincoat.
- b. He is wearing a pajamas.
- c. He is wearing a dress.
- d. He is wearing a suit.



ឆ្លើយ

Post-test

Clothes

1. b
2. d
3. c
4. a
5. b
6. b
7. c
8. c
9. a
10. d



**แบบบันทึกคะแนน**  
**แบบฝึกทักษะพัฒนาการอ่านและการเขียนคำศัพท์ภาษาอังกฤษ**  
**ชุด เรียนรู้คำศัพท์ เล่มที่ 7 เรื่อง Clothes**

ชื่อ .....เลขที่.....ชั้นประถมศึกษาปีที่ 4  
 โรงเรียนบ้านหนองแมว ตำบลหนองขาม อำเภोजักราช จังหวัดนครราชสีมา สพป.นม. 2

รายการ	คะแนนเต็ม	คะแนนที่ได้	หมายเหตุ
กิจกรรมที่ 1	10		
กิจกรรมที่ 2	10		
กิจกรรมที่ 3	10		
กิจกรรมที่ 4	10		
กิจกรรมที่ 5	10		
กิจกรรมที่ 6	10		
กิจกรรมที่ 7	10		
กิจกรรมที่ 8	10		
รวม	80		
<b>คิดเป็นร้อยละ</b>			
แบบทดสอบก่อนเรียน	10		
แบบทดสอบหลังเรียน	10		
<b>ความก้าวหน้า</b>			

(ลงชื่อ).....ครูผู้สอน  
 (นางสาวภคินิษฐ์ นาสมศรี)

## บรรณานุกรม

กรมวิชาการ, กระทรวงศึกษาธิการ...(2545). **แบบฝึกหัดภาษาอังกฤษ ชั้นประถมศึกษาปีที่ 4.**

พิมพ์ครั้งที่ 4. กรุงเทพฯ : คุรุสภา.

กุศยา แสงเดช. (2544). **เสริมทักษะภาษาอังกฤษ ป. 4.** กรุงเทพฯ : แม็ค.

กุศยา แสงเดช และอุไร ทองพลาย. (2547). **หนังสือเรียนเสริมคุณภาพ ภาษาอังกฤษ 4.**

กรุงเทพฯ : แม็ค.

ชูลีพร - จตุรภัทร ผู้แปล. (2547). **Disney My First 1,000 Words A Picture wordbook.**

กรุงเทพฯ : อักษรา ฟอรั คิดส์.

นักวิชาการนานมีบุ๊คส์. (2542). **เกมส์สนุกฝึกภาษาอังกฤษ.** พิมพ์ครั้งที่ 10. กรุงเทพฯ :

นานมีบุ๊คส์.

บุญเสริม สัมมาวงศ์. (2550). **เรียนรู้พื้นฐานภาษาอังกฤษ.** กรุงเทพฯ : เสริมวิทย์บรรณาการ

ประชิด สกุนะพัฒน์. (มปป.). **Smile English Book & good friend.** นนทบุรี : พี เอ บุ๊ค.

วินัย พัฒนรัฐ และคณะ. (มปป.). **แบบเรียนมาตรฐานภาษาอังกฤษ ป.4.** กรุงเทพฯ :

ประสานมิตร.

ศิริพร โตพึงพงศ์. (2555). **ฉลาดจำ 1,000 คำศัพท์.** กรุงเทพฯ : บุ๊คส์ ทุ ยู.

สถาบันภาษาอังกฤษ, กระทรวงศึกษาธิการ. (2550). **คู่มือการจัดกิจกรรมการเรียนรู้การสอน**

**ภาษาอังกฤษระดับประถมศึกษา.** กรุงเทพฯ : คูเนน.

สมศักดิ์ สันธะระเวทย์ และคณะ. (2539). **หนังสือเรียนสมบูรณ์แบบภาษาอังกฤษ ป.4.**

กรุงเทพฯ : วัฒนาพานิช.

สำนักงานคณะกรรมการการศึกษาขั้นพื้นฐาน, กระทรวงศึกษาธิการ. (2554). **คู่มือครูสาระ**

**การเรียนรู้พื้นฐานภาษาอังกฤษ ชุด Project Play & Learn. ชั้นประถมศึกษาปีที่ 4.**

กรุงเทพฯ : สกสค.

\_\_\_\_\_. (2554). **แบบฝึกหัดสาระการเรียนรู้พื้นฐานภาษาอังกฤษ ชุด Project Play & Learn.**

**ชั้นประถมศึกษาปีที่ 4.** พิมพ์ครั้งที่ 2. กรุงเทพฯ : สกสค.

\_\_\_\_\_. (2554). **หนังสือเรียนสาระการเรียนรู้พื้นฐานภาษาอังกฤษ ชุด Project Play & Learn.**

**ชั้นประถมศึกษาปีที่ 4.** พิมพ์ครั้งที่ 2. กรุงเทพฯ : สกสค.

อาจัน มารีประสิทธิ์. (มปป.). **Active English Primer Workbook 4.** กรุงเทพฯ : ศูนย์ส่งเสริม

วิชาการ.

เอกรินทร์ สีมหาศาล และคณะ. (มปป.). แม่บทมาตรฐาน ช่วงชั้นที่ 2 Aha! English 4.

นนทบุรี : ไทยร่มเกล้า.

Patricia Cromwell & Sophia Griffith. (มปป.). หนังสือเรียน Smile 4. พิมพ์ครั้งที่ 7. กรุงเทพฯ :  
ไทยร่มเกล้า.

www.kroobannok.com

## ประวัติผู้จัดทำ

ชื่อ – สกุล ภกนิษฐ์ นาสมศรี

วัน เดือน ปีเกิด 5 เมษายน 2524

สถานที่เกิด อำเภอนองหงส์ จังหวัดบุรีรัมย์

ที่อยู่ปัจจุบัน 62 หมู่ที่ 5 ตำบลหนองชัยศรี อำเภอนองหงส์ จังหวัดบุรีรัมย์

ตำแหน่ง และประวัติการทำงาน

2554 – ปัจจุบัน ครูชำนาญการ โรงเรียนบ้านหนองแมว อำเภोजักราช  
สพป.นม.2

2551 – 2554 ครู คศ.1 โรงเรียนบ้านหนองแมว อำเภोजักราช สพป.นม.2

2548 – 2550 ครูผู้ช่วยโรงเรียนบ้านโนนเพชรพิทยาคม อำเภอเมืองยาง  
สพท.นม. 7

ประวัติการศึกษา

2557 การศึกษามหาบัณฑิต (การบริหารการศึกษา) มหาวิทยาลัยบูรพา  
จังหวัดชลบุรี

2549 ประกาศนียบัตรบัณฑิตวิชาชีพครู มหาวิทยาลัยราชภัฏบุรีรัมย์

2547 บริหารธุรกิจบัณฑิต (คอมพิวเตอร์ธุรกิจ) มหาวิทยาลัยมหาสารคาม  
จังหวัดมหาสารคาม



